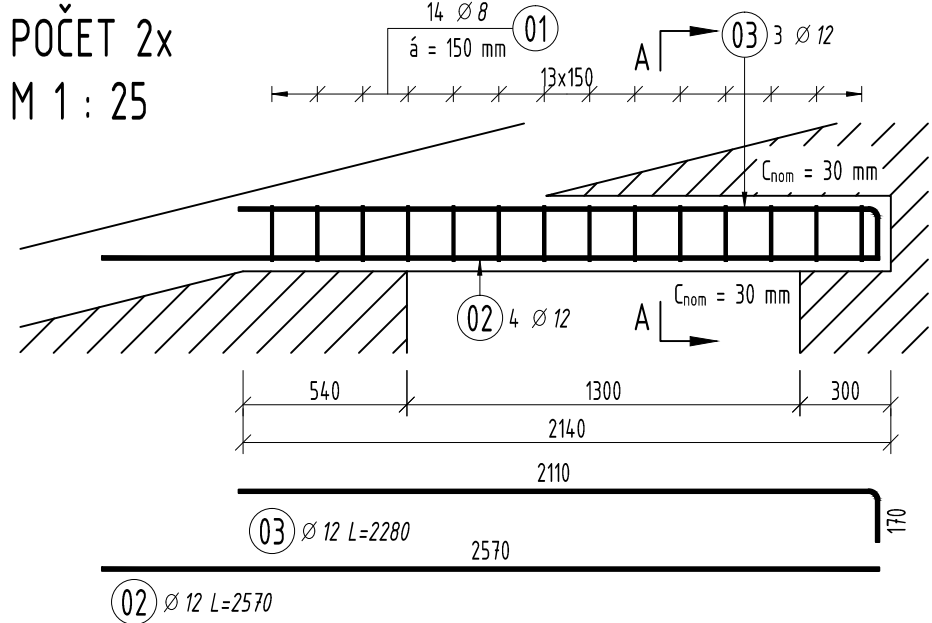
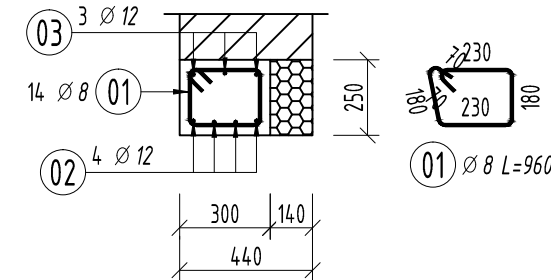


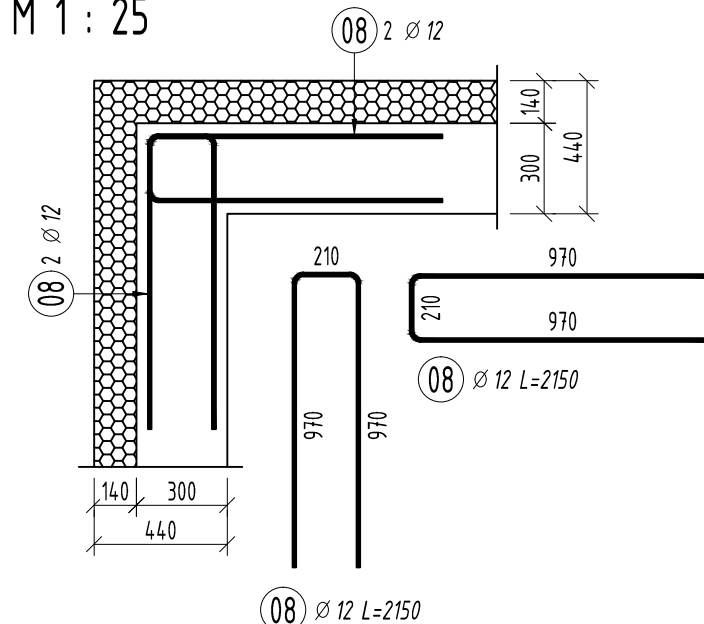
POČET 2x
M 1 : 25



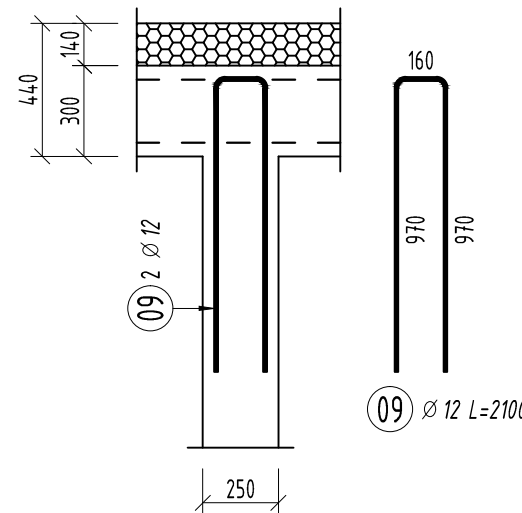
M 1 : 25



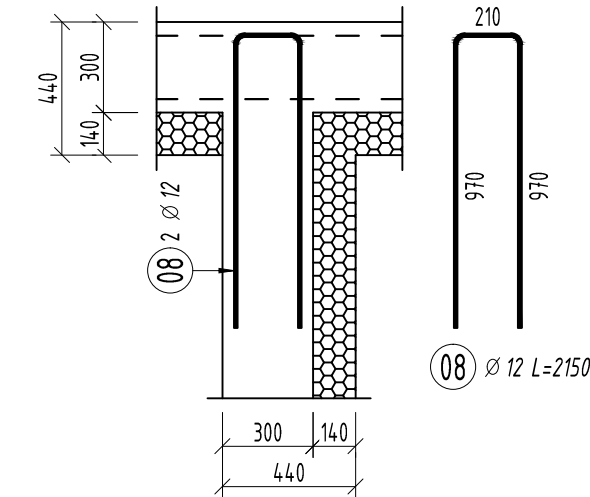
POČET: 6x
M 1 : 25












POČET: 6x
M 1 : 25



POČET: 2x
M 1 : 25



POZÍCIA	Ø
01	8

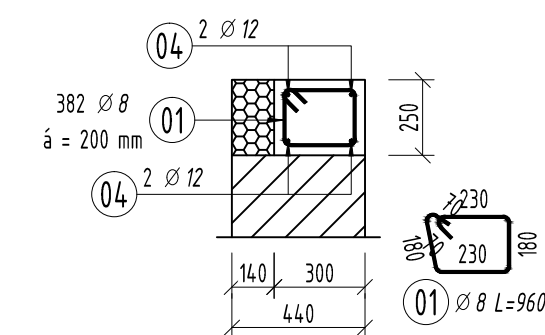
POZÍCIA	Ø	POČET	DĚŽKA PRŮTA (m)	SYMBOL (mm)	CELKOVÁ DĚŽKA (m)	CELKOVÁ HMOTNOST (kg)
01	8	410	0,960		393,600	155,5
02	12	8	2,570		20,560	18,3
03	12	6	2,280		13,680	12,1
04	12	4,2	12,000		504,000	447,6
05	8	140	0,860		120,400	47,6
06	16	3	4,000		12,000	19,0
07	12	3	4,000		12,000	10,7
08	12	28	2,150		60,200	53,5
09	12	12	2,100		25,200	22,4

B500B	Ø 8	Ø 12	Ø 16
JEDNOTKOVÁ HMOTNOST (kg/m)	0,4	0,9	1,6
CELKOVÁ DÍŽKA (m)	514,000	635,640	12,000
CELKOVÁ HMOTNOST (kg)	203,0	564,4	19,0
CELKOVÁ HMOTNOST (kg)		786,4	
CELKOVÁ HMOTNOST + REZERVA 5% (kg)		825,7	

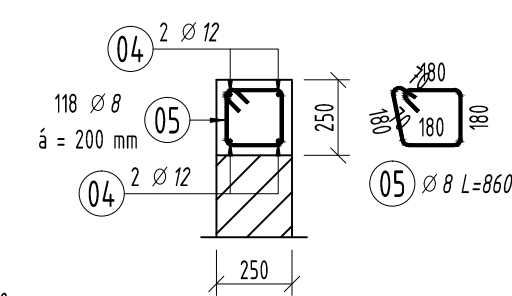
- MINIMÁLNA DĹŽKA NOSNÉHO STYKU PRESAHO M POZDĹŽNEJ VÝSTUŽE PRVKU

- MINIMÁLNY VNÚTORNÝ PRIEMER ZAKRIVENIA PRE OHYBY, HÁKY A SLUČKY

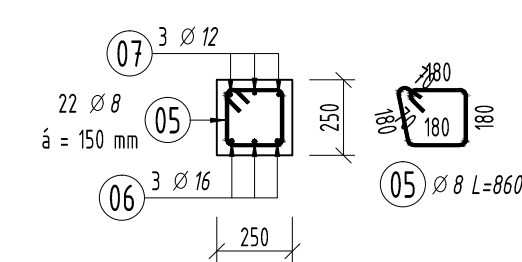
DĚLKA = 76,41 b. m.
M 1 : 25



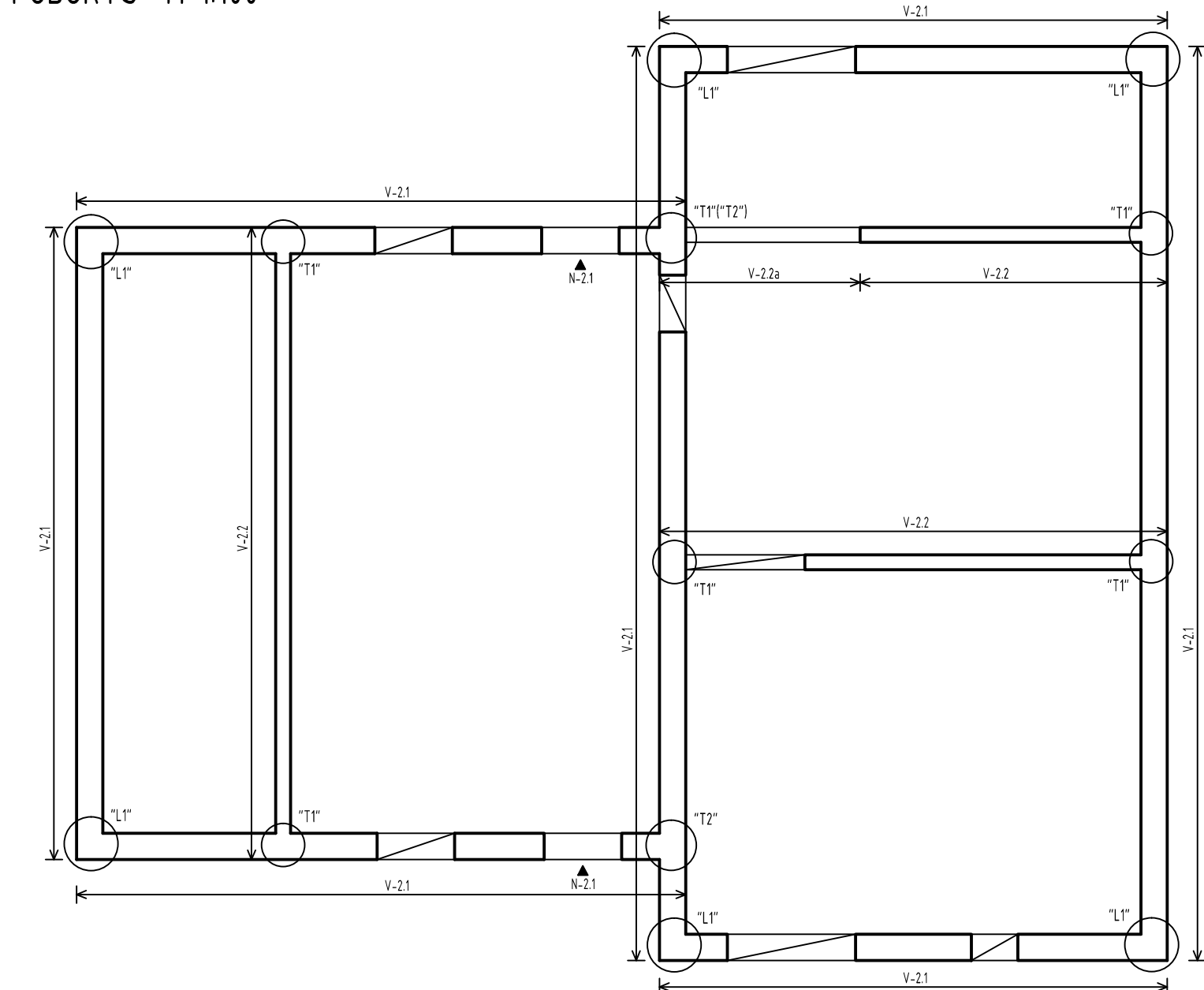
DĚLKA = 23,47 b. m.
M 1 : 25



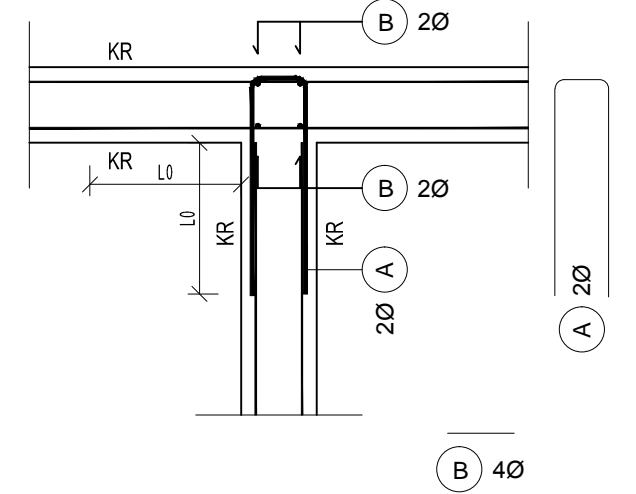
DĚLKA = 3,10 b. m.
M 1 : 25



PŌDORYS M 1:100

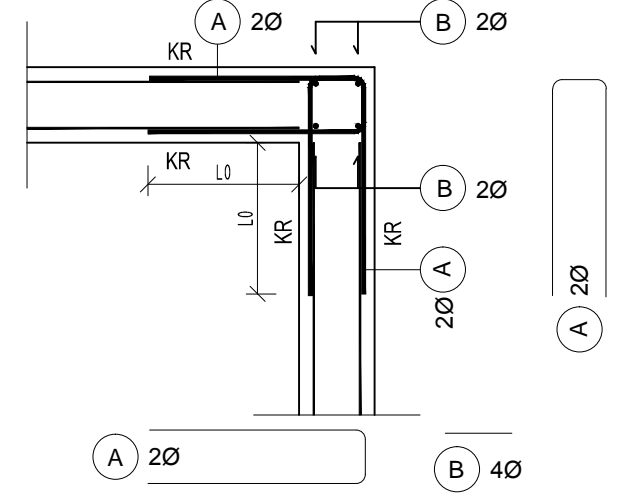


Pohl'ad zhora



- L0 = NÁVRHOVÁ DÍŽKA PRESAHL

Pohl'ad zhora




- L0 = NÁVRHOVÁ DÍŽKA PRESAHU

VÝKAZ VIAZANEJ VÝSTUŽE JE SÚČASŤOU VÝKRESOVEJ DOKUMENTÁCIE

- BETÓNARSKA VÝSTUŽ JE KÓTOVANÁ NA OSI PRÚTOV
- POZDĽŽNÁ VÝSTUŽ JE VYKÁZANÁ S REZERVOU 25%
- KRYTIE PRIEČNEJ VÝSTUŽE $c_{\text{nom}} = 30 \text{ mm}$
- VO ZVISLEJ PRACOVNEJ ŠKÁRE JE POTREBNÉ ZABEZPEČIŤ KRYTIE $c = 30 \text{ mm}$
- PRVÝ RAD VÝSTUŽE UKLADAŤ MAX. 50 mm OD NAJBLIŽŠEJ ZVISLEJ HRANY DEBENIA
- DOĽNÚ VÝSTUŽ KOTVIŤ ZA LÍCE PODPERY ASPOŇ NA DĽŽKU 15 ϕ
- HORNÚ VÝSTUŽ STYKOVAŤ V STREDE POĽA, DOĽNÚ VÝSTUŽ STYKOVAŤ NAD PODPEROU
- VÝSTUŽ PRECHÁDAJÚCU CEZ OTVOR TREBA ODREZAŤ PODLA TVARU A VEĽKOSTI OTVORU A DOPLNIŤ PRÍDAVNOU VÝSTUŽOU
- POZDĽŽNÁ VÝSTUŽ NOSNÍKOV, STIEŤ A STUŽUJÚCICH VENCOV V ROHOCHO A VO VZÁJOMNÝCH STYKOCH MUSÍ BYŤ DOKLADNE NAVÄZJOM PREVIAZANÁ
- VÝSTUŽ PRÍSPOSOBIŤ SKUTOČNÝM ROZMEROM DEBENIA

BETÓN EN 206-1 - C25/30 - XC1 (SK) - Cl 0,4 - D_{max} 16 - S3
BETONÁRSKA OCEĽ EN 10080 - B500B

ZODPOVEDNÝ PROJEKTANT									
Ing. MARTIN KUBANDA	INDEX ZMENY	POPIS ZMENY	DÁTUM	VYKONAL	PODPIS				
Projekt pre stavebné povolenie									
+0,000 = Horná hrana podkladného betónu									
AUTOR PROJEKTU, HAP	Ing. Arch. Pavol Kupec								
HIP PROJEKTU	Ing. Arch. Pavol Kupec								
ZODPOV. PROJEKTANT	Ing. Martin Kubanda								
VYPRAČOVAL	Ing. Martin Kubanda								
INVESTOR	Mesto Brezno, Nám. gen. M. R. Štefánika 1/1, 977 01 Brezno								
NÁZOV STAVBY	Rekonštrukcia_Komunitné centrum_Zadné Halny		FORMÁT		750x420				
MIESTO STAVBY	Parc. č.: 5502, 5504/1, k. ú. Brezno, kores Brezno		DÁTUM		04/2018				
OBJEKT	SO 01 - KOMUNITNÉ CENTRUM		ČÍSLO ŽÁKAJKY		18_004				
NÁZOV VÝKRUSU	Výkres výstuže železobetónových prvkov 2.NP		ČASŤ - PROFESIA		E1.2 STATIKA				
			MIERKA 1:25		ČÍSLO VÝKRUSU V-05				